

**Docente:** 121496-Carlos M. Gómez Gómez  
**Asignatura:** 360014-MICROECONOMÍA II  
**Departamento\*:** Z052-ECONOMÍA  
**Grupo:** GRUPO GRANDE MAÑANA M1. ECONOMÍA  
**Turno:** 09027496L

NOTA: los estadísticos se calculan en una escala de valoración del 0 al 10.

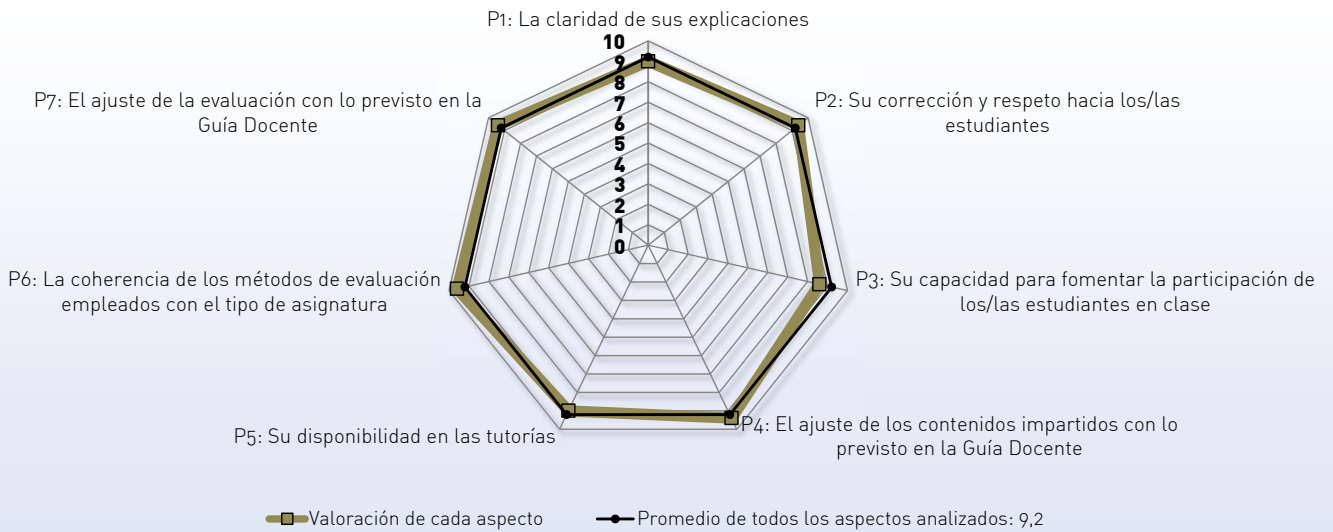
Pregunta	Docente			Departamento*			UAH*		
	Media	DT	n	Media	DT	n	Media	DT	n
P1: La claridad de sus explicaciones	9,0	1,0	5	7,0	3,0	1.209	7,3	2,8	18.041
P2: Su corrección y respeto hacia los/las estudiantes	9,4	0,9	5	7,7	2,9	1.200	7,8	2,8	17.947
P3: Su capacidad para fomentar la participación de los/las estudiantes en clase	8,6	1,5	5	6,9	3,2	1.199	7,0	2,9	17.923
P4: El ajuste de los contenidos impartidos con lo previsto en la Guía Docente	9,4	0,9	5	7,9	2,6	1.178	7,8	2,6	17.446
P5: Su disponibilidad en las tutorías	9,0	0,8	4	7,8	2,8	945	7,8	2,7	13.951
P6: La coherencia de los métodos de evaluación empleados con el tipo de asignatura	9,6	0,9	5	7,3	3,1	1.164	7,4	2,9	17.452
P7: El ajuste de la evaluación con lo previsto en la Guía Docente	9,4	0,9	5	7,8	2,8	1.122	7,7	2,8	16.842
<b>TOTAL</b>	<b>9,2</b>	<b>1,0</b>	<b>34</b>	<b>7,5</b>	<b>2,9</b>	<b>8.017</b>	<b>7,54</b>	<b>2,8</b>	<b>119.602</b>

Estadísticos: Media="media aritmética", DT="desviación típica", n="número de respuestas".

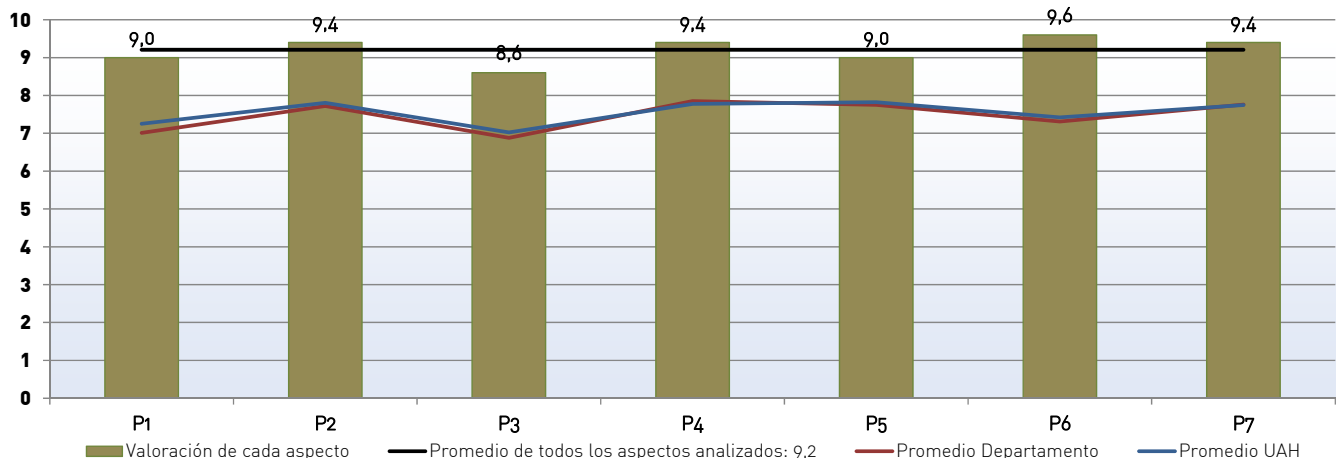
**Ficha técnica:**

<b>Estudiantes a los que iba dirigida la encuesta:</b>	57
<b>Estudiantes que han respondido a la encuesta:</b>	5
<b>Tasa de respuesta:</b>	8,8%
<b>Error muestral (p=q; nivel de confianza del 90%):</b>	35,6%
<b>Periodo de recopilación de los datos:</b>	Del 20/04/2016 al 30/06/2016

**Valoraciones de la actividad docente en el grupo de la asignatura evaluada**



**Comparación de valoraciones con el Departamento\* y el total de la UAH\***



\* Se indican, en cada caso, los resultados de todos los docentes evaluados asociados al departamento y de todos los docentes de la UAH evaluados en este periodo.

Docente: 121496-Carlos M. Gómez Gómez

Asignatura: 200877-GESTIÓN DE LOS RECURSOS HÍDRICOS

Departamento\*: Z052-ECONOMÍA

Grupo: GRUPO PRESENCIAL DE 200877

Turno: 09027496L

NOTA: los estadísticos se calculan en una escala de valoración del 0 al 10.

Pregunta	Docente			Departamento*			UAH*		
	Media	DT	n	Media	DT	n	Media	DT	n
P1: La claridad de sus explicaciones	8,0	0,0	1	7,0	3,0	1.209	7,3	2,8	18.041
P2: Su corrección y respeto hacia los/las estudiantes	9,0	0,0	1	7,7	2,9	1.200	7,8	2,8	17.947
P3: Su capacidad para fomentar la participación de los/las estudiantes en clase	7,0	0,0	1	6,9	3,2	1.199	7,0	2,9	17.923
P4: El ajuste de los contenidos impartidos con lo previsto en la Guía Docente	9,0	0,0	1	7,9	2,6	1.178	7,8	2,6	17.446
P5: Su disponibilidad en las tutorías	9,0	0,0	1	7,8	2,8	945	7,8	2,7	13.951
P6: La coherencia de los métodos de evaluación empleados con el tipo de asignatura	9,0	0,0	1	7,3	3,1	1.164	7,4	2,9	17.452
P7: El ajuste de la evaluación con lo previsto en la Guía Docente	9,0	0,0	1	7,8	2,8	1.122	7,7	2,8	16.842
<b>TOTAL</b>	<b>8,6</b>	<b>0,8</b>	<b>7</b>	<b>7,5</b>	<b>2,9</b>	<b>8.017</b>	<b>7,54</b>	<b>2,8</b>	<b>119.602</b>

Estadísticos: Media="media aritmética", DT="desviación típica", n="número de respuestas".

#### Ficha técnica:

Estudiantes a los que iba dirigida la encuesta:

31

Estudiantes que han respondido a la encuesta:

1

Tasa de respuesta:

3,2%

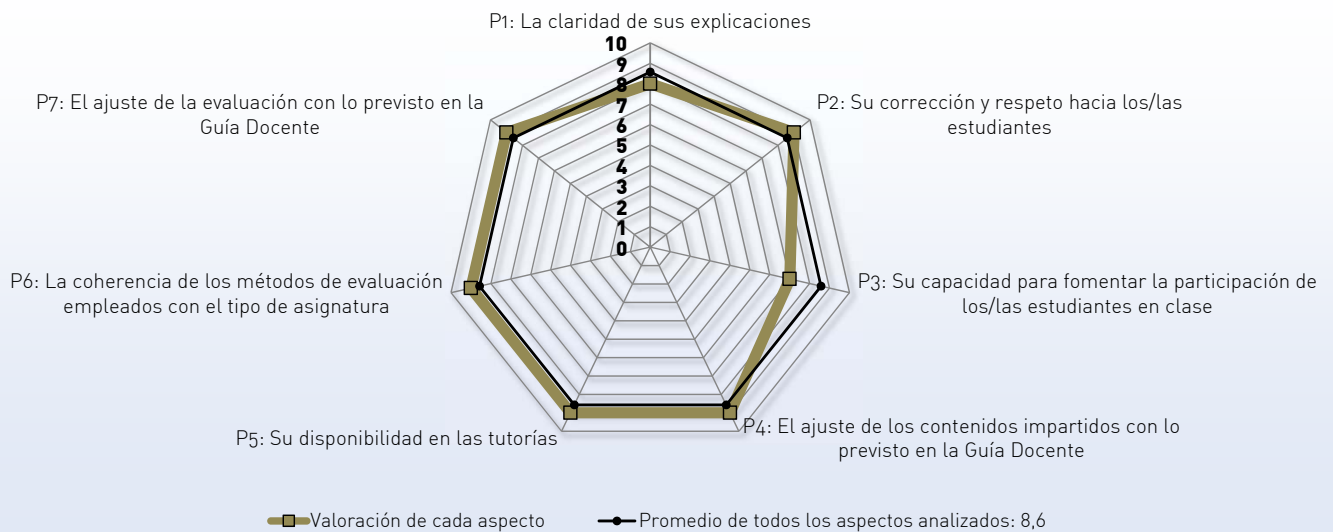
Error muestral (p=q; nivel de confianza del 90%):

82,7%

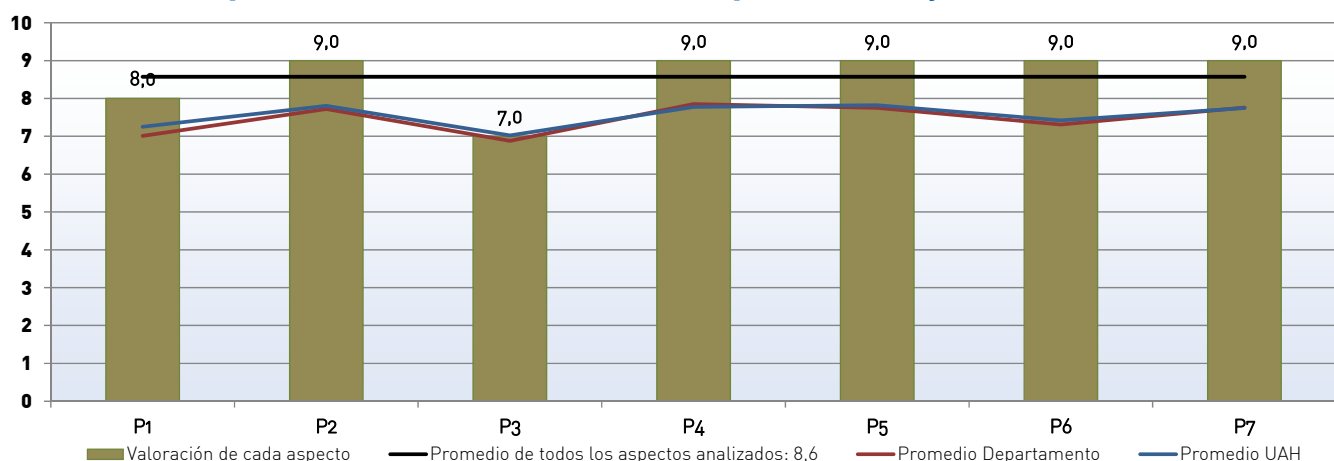
Periodo de recopilación de los datos:

Del 20/04/2016 al 30/06/2016

### Valoraciones de la actividad docente en el grupo de la asignatura evaluada



### Comparación de valoraciones con el Departamento\* y el total de la UAH\*



\* Se indican, en cada caso, los resultados de todos los docentes evaluados asociados al departamento y de todos los docentes de la UAH evaluados en este periodo.

**Docente: 121496-Carlos M. Gómez Gómez**
**Asignatura: 360014-MICROECONOMÍA II**
**Departamento\*: Z052-ECONOMÍA**
**Grupo: GRUPO REDUCIDO. MAÑANA. ENI. BILINGÜE**
**Turno: 09027496L**

NOTA: los estadísticos se calculan en una escala de valoración del 0 al 10.

Pregunta	Docente			Departamento*			UAH*		
	Media	DT	n	Media	DT	n	Media	DT	n
P1: La claridad de sus explicaciones	7,4	4,2	5	7,0	3,0	1.209	7,3	2,8	18.041
P2: Su corrección y respeto hacia los/las estudiantes	7,6	4,3	5	7,7	2,9	1.200	7,8	2,8	17.947
P3: Su capacidad para fomentar la participación de los/las estudiantes en clase	5,0	3,7	5	6,9	3,2	1.199	7,0	2,9	17.923
P4: El ajuste de los contenidos impartidos con lo previsto en la Guía Docente	9,5	1,0	4	7,9	2,6	1.178	7,8	2,6	17.446
P5: Su disponibilidad en las tutorías	6,8	4,6	4	7,8	2,8	945	7,8	2,7	13.951
P6: La coherencia de los métodos de evaluación empleados con el tipo de asignatura	9,5	0,6	4	7,3	3,1	1.164	7,4	2,9	17.452
P7: El ajuste de la evaluación con lo previsto en la Guía Docente	9,3	1,0	4	7,8	2,8	1.122	7,7	2,8	16.842
<b>TOTAL</b>	<b>7,7</b>	<b>3,4</b>	<b>31</b>	<b>7,5</b>	<b>2,9</b>	<b>8.017</b>	<b>7,54</b>	<b>2,8</b>	<b>119.602</b>

Estadísticos: Media="media aritmética", DT="desviación típica", n="número de respuestas".

**Ficha técnica:**
**Estudiantes a los que iba dirigida la encuesta:**

54

**Estudiantes que han respondido a la encuesta:**

5

**Tasa de respuesta:**

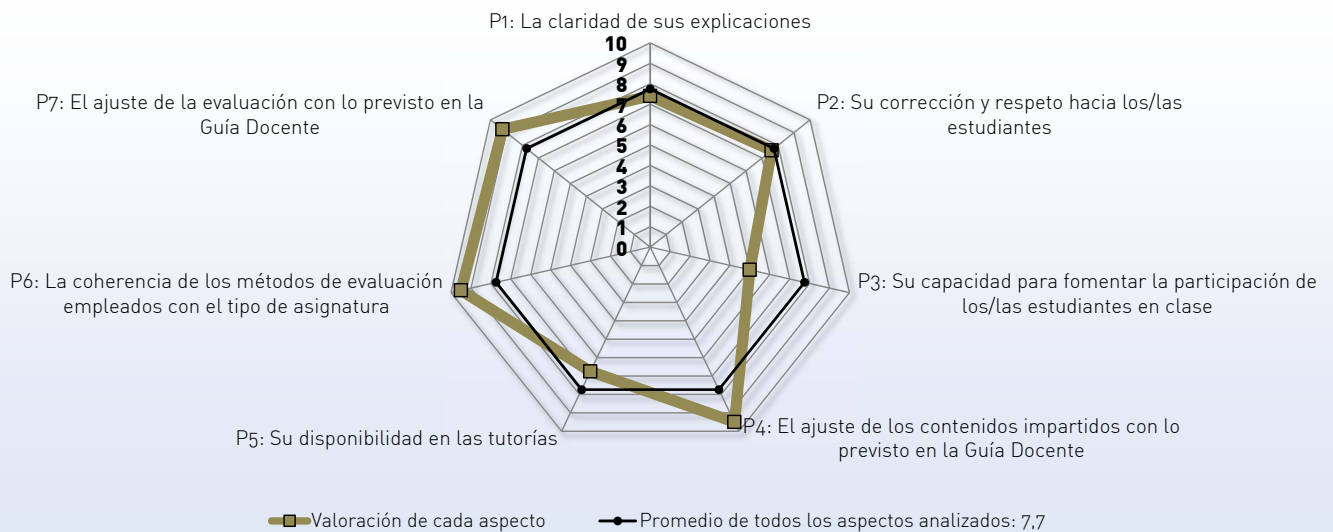
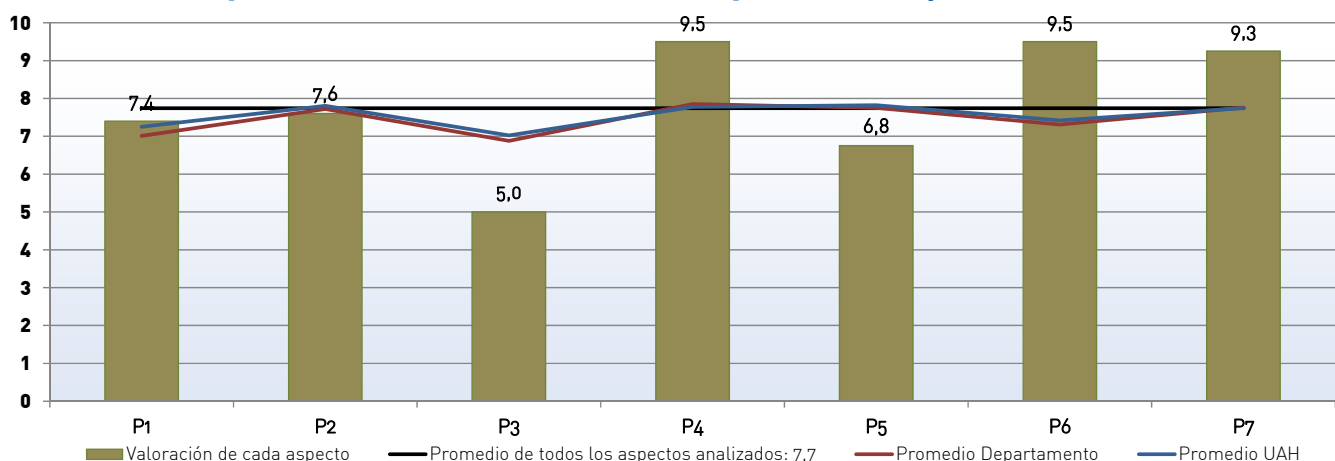
9,3%

**Error muestral (p=q; nivel de confianza del 90%):**

35,6%

**Periodo de recopilación de los datos:**

Del 20/04/2016 al 30/06/2016

**Valoraciones de la actividad docente en el grupo de la asignatura evaluada**

**Comparación de valoraciones con el Departamento\* y el total de la UAH\***


\* Se indican, en cada caso, los resultados de todos los docentes evaluados asociados al departamento y de todos los docentes de la UAH evaluados en este periodo.

**Docente: 121496-Carlos M. Gómez Gómez**
**Asignatura: 360014-MICROECONOMÍA II**
**Departamento\*: Z052-ECONOMÍA**
**Grupo: GRUPO GRANDE. TARDE. ENI**
**Turno: 09027496L**

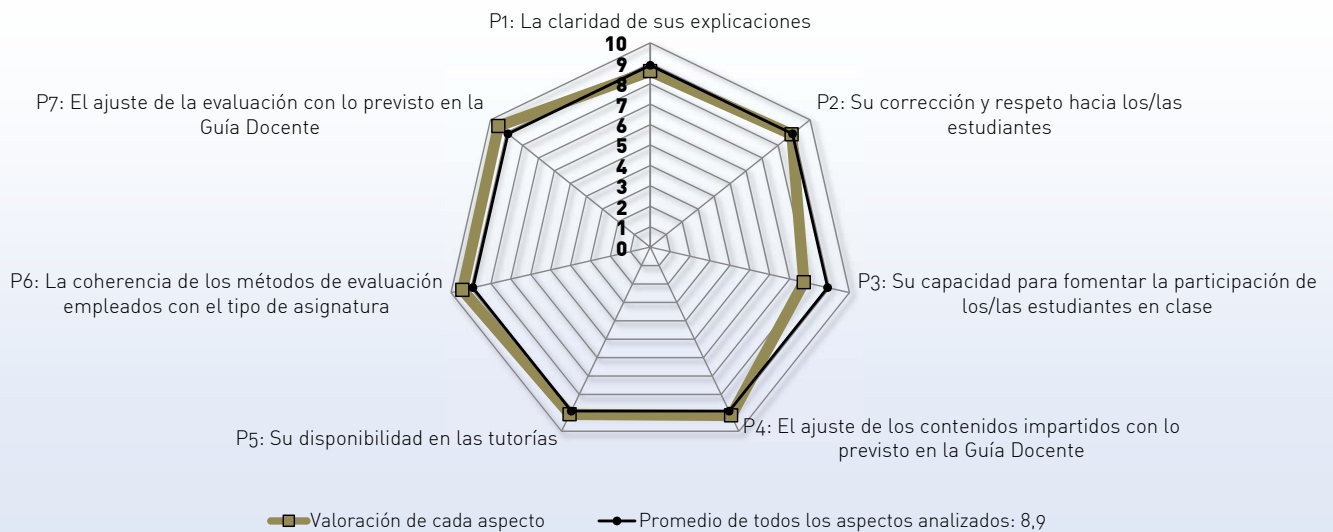
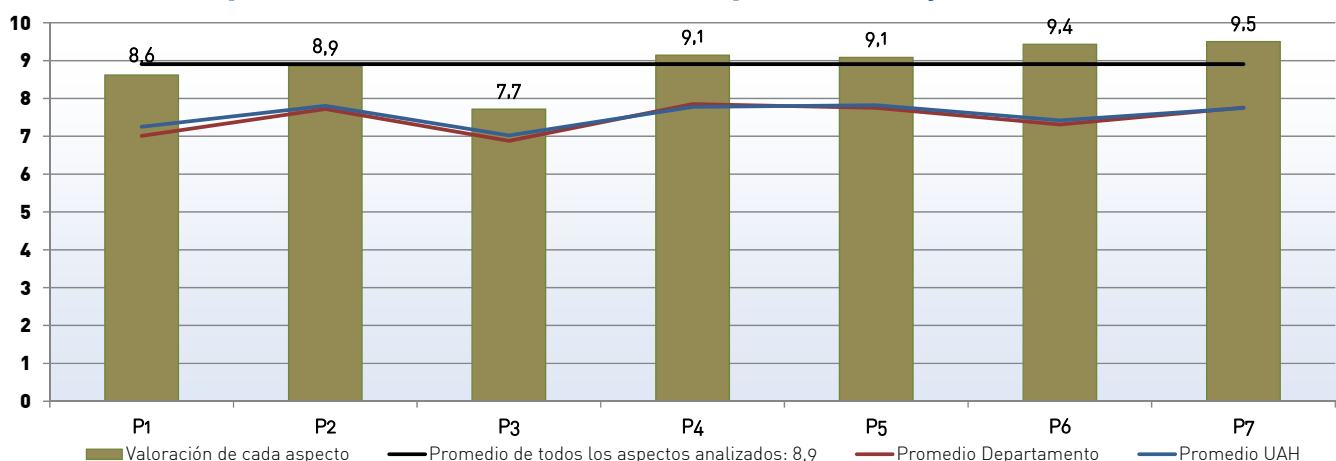
NOTA: los estadísticos se calculan en una escala de valoración del 0 al 10.

Pregunta	Docente			Departamento*			UAH*		
	Media	DT	n	Media	DT	n	Media	DT	n
P1: La claridad de sus explicaciones	8,6	1,6	13	7,0	3,0	1.209	7,3	2,8	18.041
P2: Su corrección y respeto hacia los/las estudiantes	8,9	1,9	14	7,7	2,9	1.200	7,8	2,8	17.947
P3: Su capacidad para fomentar la participación de los/las estudiantes en clase	7,7	2,0	14	6,9	3,2	1.199	7,0	2,9	17.923
P4: El ajuste de los contenidos impartidos con lo previsto en la Guía Docente	9,1	1,7	14	7,9	2,6	1.178	7,8	2,6	17.446
P5: Su disponibilidad en las tutorías	9,1	2,0	12	7,8	2,8	945	7,8	2,7	13.951
P6: La coherencia de los métodos de evaluación empleados con el tipo de asignatura	9,4	1,3	14	7,3	3,1	1.164	7,4	2,9	17.452
P7: El ajuste de la evaluación con lo previsto en la Guía Docente	9,5	1,3	14	7,8	2,8	1.122	7,7	2,8	16.842
<b>TOTAL</b>	<b>8,9</b>	<b>1,7</b>	<b>95</b>	<b>7,5</b>	<b>2,9</b>	<b>8.017</b>	<b>7,54</b>	<b>2,8</b>	<b>119.602</b>

Estadísticos: Media="media aritmética", DT="desviación típica", n="número de respuestas".

**Ficha técnica:**

<b>Estudiantes a los que iba dirigida la encuesta:</b>	65
<b>Estudiantes que han respondido a la encuesta:</b>	14
<b>Tasa de respuesta:</b>	21,5%
<b>Error muestral (p=q; nivel de confianza del 90%):</b>	19,7%
<b>Periodo de recopilación de los datos:</b>	Del 20/04/2016 al 30/06/2016

**Valoraciones de la actividad docente en el grupo de la asignatura evaluada**

**Comparación de valoraciones con el Departamento\* y el total de la UAH\***


\* Se indican, en cada caso, los resultados de todos los docentes evaluados asociados al departamento y de todos los docentes de la UAH evaluados en este periodo.

**Docente:** 121496-Carlos M. Gómez Gómez  
**Asignatura:** 360014-MICROECONOMÍA II  
**Departamento\*:** Z052-ECONOMÍA  
**Grupo:** GRUPO GRANDE. MAÑANA. ENI. BILINGÜE  
**Turno:** 09027496L

NOTA: los estadísticos se calculan en una escala de valoración del 0 al 10.

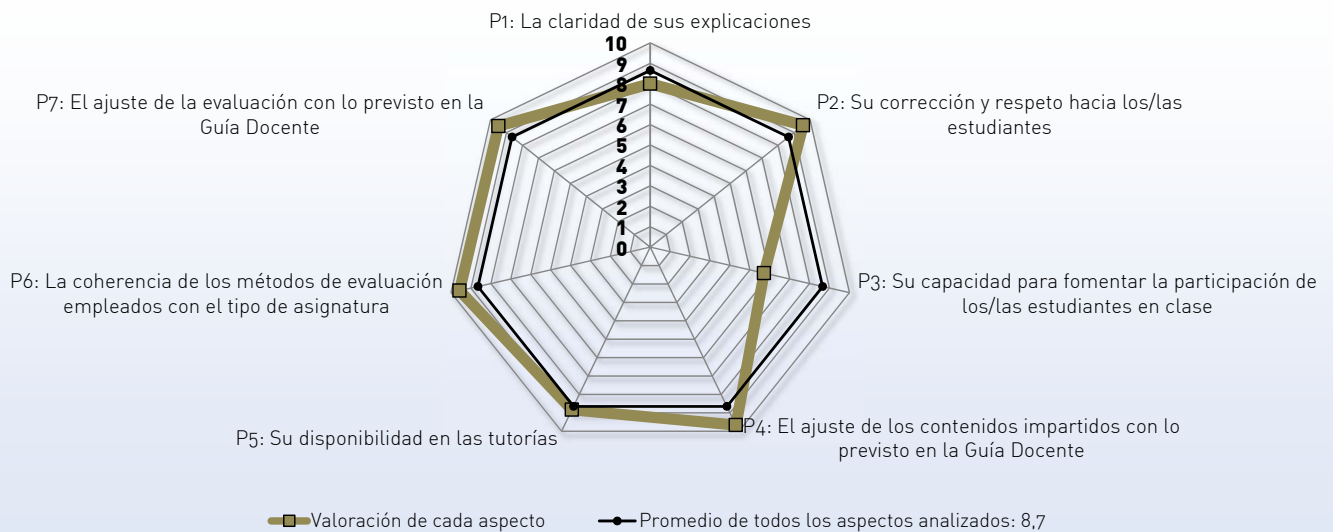
Pregunta	Docente			Departamento*			UAH*		
	Media	DT	n	Media	DT	n	Media	DT	n
P1: La claridad de sus explicaciones	8,0	1,8	7	7,0	3,0	1.209	7,3	2,8	18.041
P2: Su corrección y respeto hacia los/las estudiantes	9,6	0,8	7	7,7	2,9	1.200	7,8	2,8	17.947
P3: Su capacidad para fomentar la participación de los/las estudiantes en clase	5,7	2,9	7	6,9	3,2	1.199	7,0	2,9	17.923
P4: El ajuste de los contenidos impartidos con lo previsto en la Guía Docente	9,7	0,8	6	7,9	2,6	1.178	7,8	2,6	17.446
P5: Su disponibilidad en las tutorías	8,8	1,3	6	7,8	2,8	945	7,8	2,7	13.951
P6: La coherencia de los métodos de evaluación empleados con el tipo de asignatura	9,6	0,8	7	7,3	3,1	1.164	7,4	2,9	17.452
P7: El ajuste de la evaluación con lo previsto en la Guía Docente	9,5	0,8	6	7,8	2,8	1.122	7,7	2,8	16.842
<b>TOTAL</b>	<b>8,7</b>	<b>2,0</b>	<b>46</b>	<b>7,5</b>	<b>2,9</b>	<b>8.017</b>	<b>7,54</b>	<b>2,8</b>	<b>119.602</b>

Estadísticos: Media="media aritmética", DT="desviación típica", n="número de respuestas".

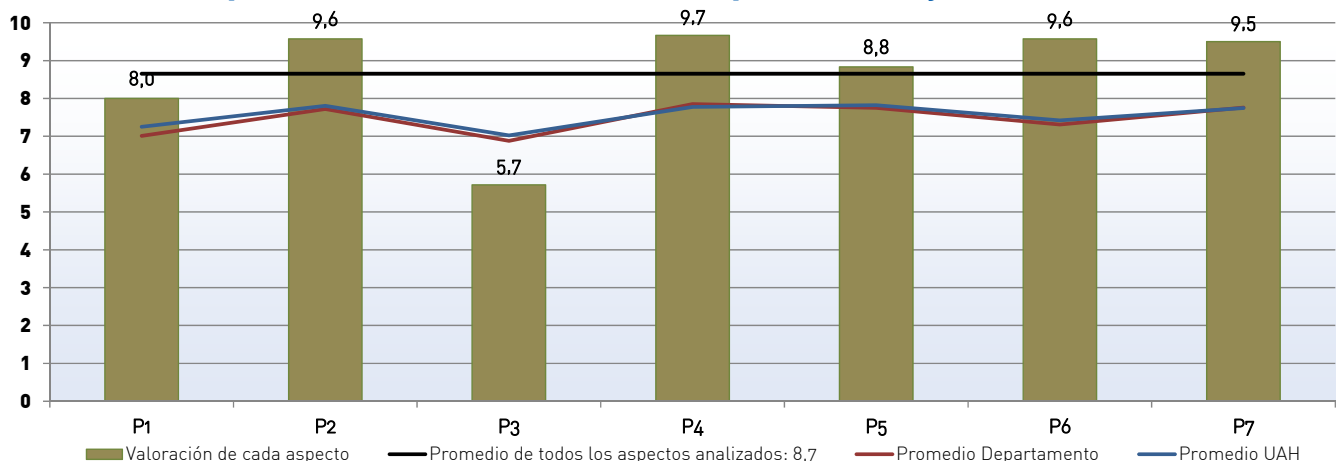
#### Ficha técnica:

<b>Estudiantes a los que iba dirigida la encuesta:</b>	52
<b>Estudiantes que han respondido a la encuesta:</b>	7
<b>Tasa de respuesta:</b>	13,5%
<b>Error muestral (p=q; nivel de confianza del 90%):</b>	29,4%
<b>Periodo de recopilación de los datos:</b>	Del 20/04/2016 al 30/06/2016

### Valoraciones de la actividad docente en el grupo de la asignatura evaluada



### Comparación de valoraciones con el Departamento\* y el total de la UAH\*



\* Se indican, en cada caso, los resultados de todos los docentes evaluados asociados al departamento y de todos los docentes de la UAH evaluados en este periodo.

**Docente:** 121496-Carlos M. Gómez Gómez  
**Asignatura:** 360014-MICROECONOMÍA II  
**Departamento\*:** Z052-ECONOMÍA  
**Grupo:** GRUPO GRANDE. TARDE. ECONOMÍA  
**Turno:** 09027496L

NOTA: los estadísticos se calculan en una escala de valoración del 0 al 10.

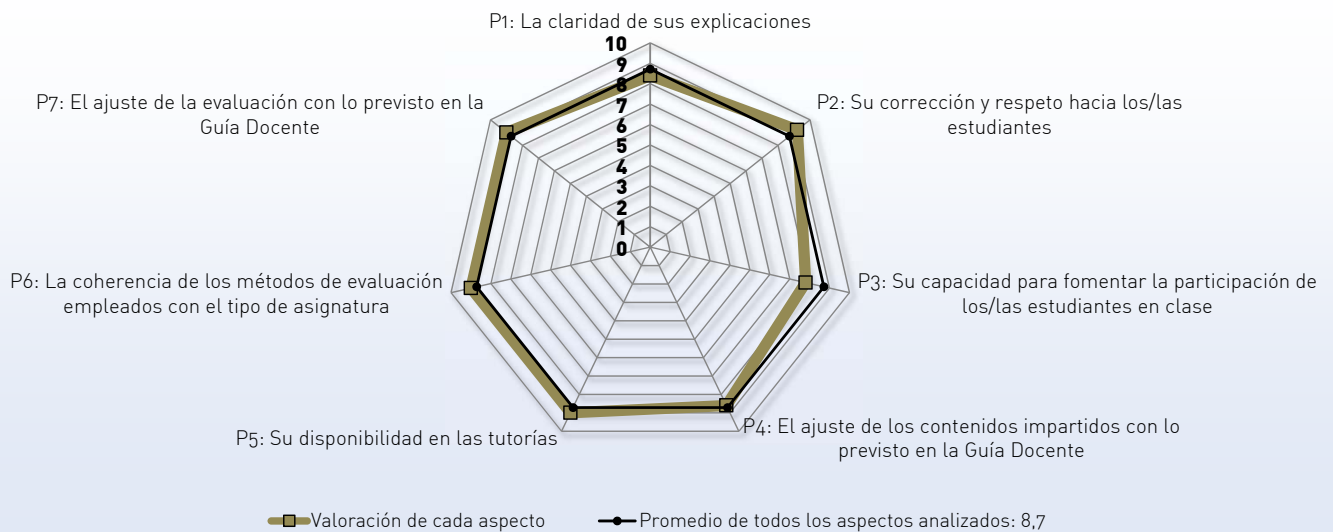
Pregunta	Docente			Departamento*			UAH*		
	Media	DT	n	Media	DT	n	Media	DT	n
P1: La claridad de sus explicaciones	8,4	1,5	5	7,0	3,0	1.209	7,3	2,8	18.041
P2: Su corrección y respeto hacia los/las estudiantes	9,2	1,3	5	7,7	2,9	1.200	7,8	2,8	17.947
P3: Su capacidad para fomentar la participación de los/las estudiantes en clase	7,8	1,6	5	6,9	3,2	1.199	7,0	2,9	17.923
P4: El ajuste de los contenidos impartidos con lo previsto en la Guía Docente	8,6	1,7	5	7,9	2,6	1.178	7,8	2,6	17.446
P5: Su disponibilidad en las tutorías	9,0	1,4	5	7,8	2,8	945	7,8	2,7	13.951
P6: La coherencia de los métodos de evaluación empleados con el tipo de asignatura	9,0	1,7	5	7,3	3,1	1.164	7,4	2,9	17.452
P7: El ajuste de la evaluación con lo previsto en la Guía Docente	9,0	1,7	5	7,8	2,8	1.122	7,7	2,8	16.842
<b>TOTAL</b>	<b>8,7</b>	<b>1,5</b>	<b>35</b>	<b>7,5</b>	<b>2,9</b>	<b>8.017</b>	<b>7,54</b>	<b>2,8</b>	<b>119.602</b>

Estadísticos: Media="media aritmética", DT="desviación típica", n="número de respuestas".

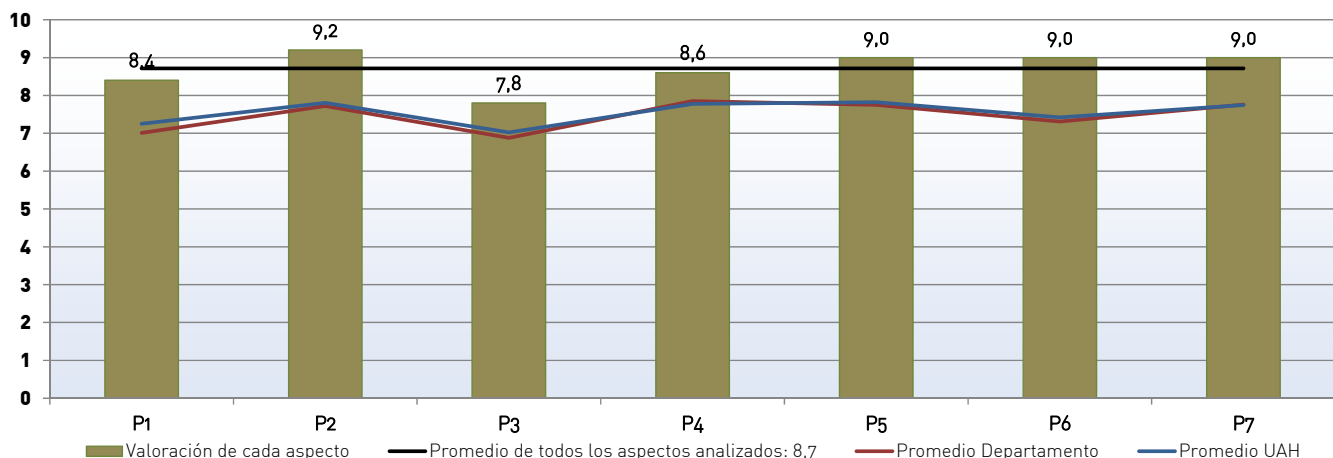
#### Ficha técnica:

<b>Estudiantes a los que iba dirigida la encuesta:</b>	43
<b>Estudiantes que han respondido a la encuesta:</b>	5
<b>Tasa de respuesta:</b>	11,6%
<b>Error muestral (p=q; nivel de confianza del 90%):</b>	35,2%
<b>Periodo de recopilación de los datos:</b>	Del 20/04/2016 al 30/06/2016

### Valoraciones de la actividad docente en el grupo de la asignatura evaluada



### Comparación de valoraciones con el Departamento\* y el total de la UAH\*



\* Se indican, en cada caso, los resultados de todos los docentes evaluados asociados al departamento y de todos los docentes de la UAH evaluados en este periodo.

**Docente:** 121496-Carlos M. Gómez Gómez  
**Asignatura:** 360014-MICROECONOMÍA II  
**Departamento\*:** Z052-ECONOMÍA  
**Grupo:** GRUPO REDUCIDO MAÑANA. ECONOMÍA  
**Turno:** 09027496L

NOTA: los estadísticos se calculan en una escala de valoración del 0 al 10.

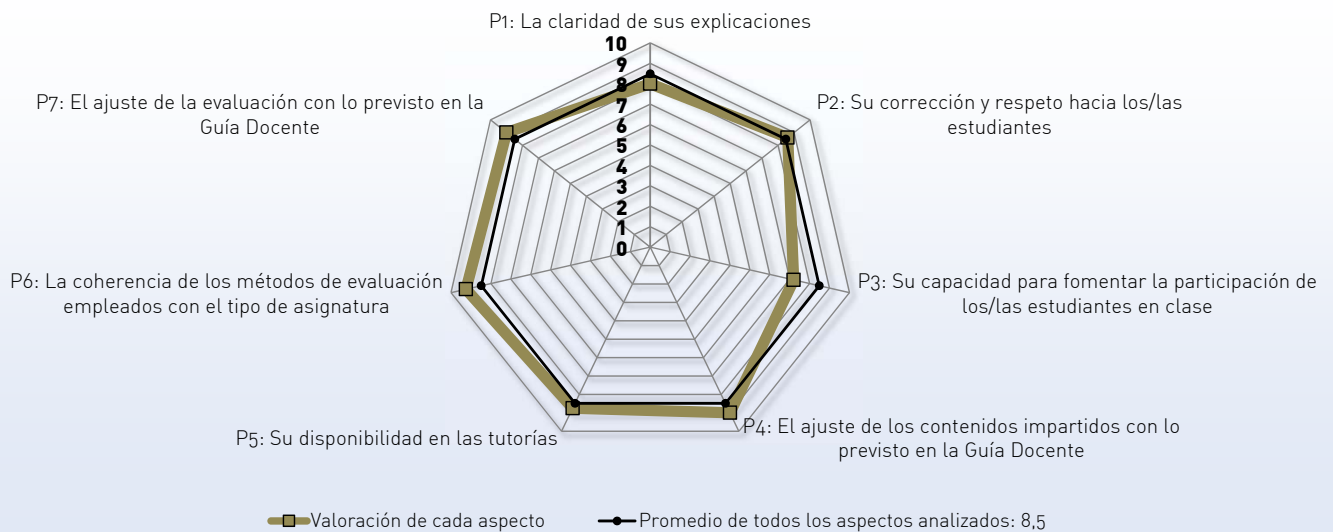
Pregunta	Docente			Departamento*			UAH*		
	Media	DT	n	Media	DT	n	Media	DT	n
P1: La claridad de sus explicaciones	8,0	2,3	5	7,0	3,0	1.209	7,3	2,8	18.041
P2: Su corrección y respeto hacia los/las estudiantes	8,6	2,1	5	7,7	2,9	1.200	7,8	2,8	17.947
P3: Su capacidad para fomentar la participación de los/las estudiantes en clase	7,2	2,3	5	6,9	3,2	1.199	7,0	2,9	17.923
P4: El ajuste de los contenidos impartidos con lo previsto en la Guía Docente	9,0	0,8	4	7,9	2,6	1.178	7,8	2,6	17.446
P5: Su disponibilidad en las tutorías	8,8	1,0	4	7,8	2,8	945	7,8	2,7	13.951
P6: La coherencia de los métodos de evaluación empleados con el tipo de asignatura	9,3	0,5	4	7,3	3,1	1.164	7,4	2,9	17.452
P7: El ajuste de la evaluación con lo previsto en la Guía Docente	9,0	0,8	4	7,8	2,8	1.122	7,7	2,8	16.842
<b>TOTAL</b>	<b>8,5</b>	<b>1,7</b>	<b>31</b>	<b>7,5</b>	<b>2,9</b>	<b>8.017</b>	<b>7,54</b>	<b>2,8</b>	<b>119.602</b>

Estadísticos: Media="media aritmética", DT="desviación típica", n="número de respuestas".

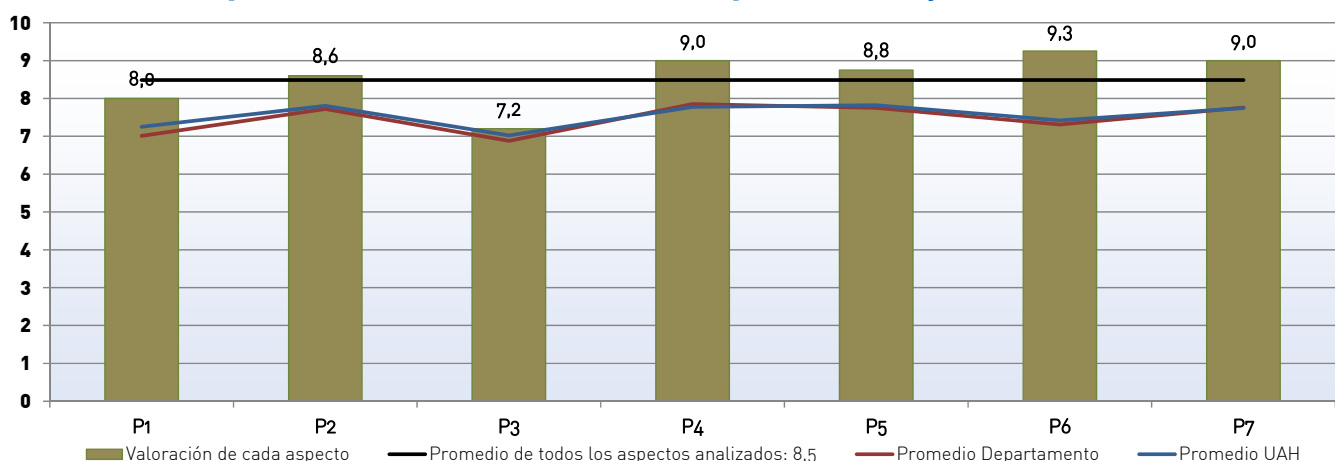
#### Ficha técnica:

<b>Estudiantes a los que iba dirigida la encuesta:</b>	55
<b>Estudiantes que han respondido a la encuesta:</b>	5
<b>Tasa de respuesta:</b>	9,1%
<b>Error muestral (p=q; nivel de confianza del 90%):</b>	35,6%
<b>Periodo de recopilación de los datos:</b>	Del 20/04/2016 al 30/06/2016

### Valoraciones de la actividad docente en el grupo de la asignatura evaluada



### Comparación de valoraciones con el Departamento\* y el total de la UAH\*



\* Se indican, en cada caso, los resultados de todos los docentes evaluados asociados al departamento y de todos los docentes de la UAH evaluados en este periodo.